

«

»,

02224614

.

, .1, . ,  
., 79008

(032) 235 47 51

www.zankovetska.com.ua

-

, ' , -

9 2018

( „ , )

( )

« »

,

.

,

,

-

,

«

»,

,

,

.

—

,

,

( )

,

,

, ,

.


1.		:	
- 9	2018	, ( . )	301
. ∴		( . )	283
- 9	2017	, ( . )	300
. ∴		( . )	284
2.		( . . )	
- 9	2018		43666
- 9	2017		37165
3.			
( . )			
- 9	2018		16118.8
- 9	2017		13764,8
4.		:	
- 9	2018		845
- 9	2017		855
5.		:	
- 9	2018	, ( . . )	9865
. ∴		( . . )	6576
- 9	2017	, ( . . )	7052
. ∴		( . . )	5633
6.		:	
- 9	2018	, ( . )	253
- 9	2017	, ( . )	233
7.		:	
- 9	2018	, ( . )	3
- 9	2017	, ( . )	5
8.		:	
- 9	2018	, ( . . )	81,0
- 9	2017	, ( . . )	84,3

9 - 2018 “ ’ ”  
( ) , 1 “  
”:

- 1 ( ) 30 2018 .  
- 2 ( )  
9 2018 .

-

. . .



Підприємство ДЕРЖАВНЕ ПІДПРИЄМСТВО НАЦІОНАЛЬНИЙ АКАДЕМІЧНИЙ УКРАЇНСЬКИЙ ДРАМАТИЧНИЙ ТЕАТР імені Марії Заньковецької  
 Територія Львівська за КОАТУУ 4610136600  
 Організаційно-правова форма господарювання Державне підприємство за КОПФГ 140  
 Вид економічної діяльності Театральна та концертна діяльність за КВЕД 90.01  
 Середня кількість працівників 1 303  
 Адреса, телефон вулиця Лесі Українки, буд. 1, м. Львів, Львівська обл., 79008 2354751

Дата (рік, місяць, число)	02224614
за ЄДРПОУ	
за КОАТУУ	4610136600
за КОПФГ	140
за КВЕД	90.01

Одиниця виміру: тис. грн. без десяткового знака (окрім розділу IV Звіту про фінансові результати (Звіту про сукупний дохід) (форма №2), грошові показники якого наводяться в гривнях з копійками)

Складено (зробити позначку "v" у відповідній клітинці):  
 за положеннями (стандартами) бухгалтерського обліку  
 за міжнародними стандартами фінансової звітності

V
---

**Баланс (Звіт про фінансовий стан)**  
на **30 вересня 2018** р.


Форма №1 Код за ДКУД **1801001**

А К Т И В	Код рядка	На початок звітного періоду	На кінець звітного періоду
1	2	3	4
<b>I. Необоротні активи</b>			
Нематеріальні активи	1000	2 175	3 111
первісна вартість	1001	2 297	3 283
накопичена амортизація	1002	122	172
Незавершені капітальні інвестиції	1005	3 226	3 502
Основні засоби	1010	12 444	11 846
первісна вартість	1011	30 109	30 543
знос	1012	17 665	18 697
Інвестиційна нерухомість	1015	-	-
Первісна вартість інвестиційної нерухомості	1016	-	-
Знос інвестиційної нерухомості	1017	-	-
Довгострокові біологічні активи	1020	-	-
Первісна вартість довгострокових біологічних активів	1021	-	-
Накопичена амортизація довгострокових біологічних активів	1022	-	-
Довгострокові фінансові інвестиції: які обліковуються за методом участі в капіталі інших підприємств	1030	-	-
інші фінансові інвестиції	1035	-	-
Довгострокова дебіторська заборгованість	1040	-	-
Відстрочені податкові активи	1045	-	-
Гудвіл	1050	-	-
Відстрочені аквізиторські витрати	1060	-	-
Залишок коштів у централізованих страхових резервних фондах	1065	-	-
Інші необоротні активи	1090	-	-
<b>Усього за розділом I</b>	<b>1095</b>	<b>17 845</b>	<b>18 459</b>
<b>II. Оборотні активи</b>			
Запаси	1100	415	741
Виробничі запаси	1101	365	690
Незавершене виробництво	1102	-	-
Готова продукція	1103	1	1
Товари	1104	49	50
Поточні біологічні активи	1110	-	-
Депозити перестраховання	1115	-	-
Векселі одержані	1120	-	-
Дебіторська заборгованість за продукцію, товари, роботи, послуги	1125	136	211
Дебіторська заборгованість за розрахунками: за виданими авансами	1130	19	19
з бюджетом	1135	4	1 518
у тому числі з податку на прибуток	1136	-	-
Дебіторська заборгованість за розрахунками з нарахованих доходів	1140	-	-
Дебіторська заборгованість за розрахунками із внутрішніх розрахунків	1145	-	-
Інша поточна дебіторська заборгованість	1155	63	54
Поточні фінансові інвестиції	1160	-	-
Гроші та їх еквіваленти	1165	121	192
Готівка	1166	10	38
Рахунки в банках	1167	111	154
Витрати майбутніх періодів	1170	54	49
Частка перестраховика у страхових резервах	1180	-	-
у тому числі в: резервах довгострокових зобов'язань	1181	-	-
резервах збитків або резервах належних виплат	1182	-	-

резервах незароблених премій	1183	-	-
інших страхових резервах	1184	-	-
Інші оборотні активи	1190	169	73
<b>Усього за розділом II</b>	<b>1195</b>	<b>981</b>	<b>2 857</b>
<b>III. Необоротні активи, утримувані для продажу, та групи вибуття</b>	<b>1200</b>	-	-
<b>Баланс</b>	<b>1300</b>	<b>18 826</b>	<b>21 316</b>

Пасив	Код рядка	На початок звітного періоду	На кінець звітного періоду
1	2	3	4
<b>I. Власний капітал</b>			
Зареєстрований (пайовий) капітал	1400	207	207
Внески до незареєстрованого статутного капіталу	1401	-	-
Капітал у дооцінках	1405	746	805
Додатковий капітал	1410	9 763	10 328
Емісійний дохід	1411	-	-
Накопичені курсові різниці	1412	-	-
Резервний капітал	1415	-	-
Нерозподілений прибуток (непокритий збиток)	1420	(1 636)	(1 636)
Неоплачений капітал	1425	( - )	( - )
Вилучений капітал	1430	( - )	( - )
Інші резерви	1435	-	-
<b>Усього за розділом I</b>	<b>1495</b>	<b>9 080</b>	<b>9 704</b>
<b>II. Довгострокові зобов'язання і забезпечення</b>			
Відстрочені податкові зобов'язання	1500	-	-
Пенсійні зобов'язання	1505	-	-
Довгострокові кредити банків	1510	-	-
Інші довгострокові зобов'язання	1515	-	-
Довгострокові забезпечення	1520	421	525
Довгострокові забезпечення витрат персоналу	1521	421	525
Цільове фінансування	1525	73	1 826
Благодійна допомога	1526	73	54
Страхові резерви	1530	-	-
у тому числі:	1531	-	-
резерв довгострокових зобов'язань			
резерв збитків або резерв належних виплат	1532	-	-
резерв незароблених премій	1533	-	-
інші страхові резерви	1534	-	-
Інвестиційні контракти	1535	-	-
Призовий фонд	1540	-	-
Резерв на виплату джек-поту	1545	-	-
<b>Усього за розділом II</b>	<b>1595</b>	<b>494</b>	<b>2 351</b>
<b>III. Поточні зобов'язання і забезпечення</b>			
Короткострокові кредити банків	1600	-	-
Векселі видані	1605	-	-
Поточна кредиторська заборгованість за:			
довгостроковими зобов'язаннями	1610	-	-
товари, роботи, послуги	1615	341	229
розрахунками з бюджетом	1620	-	197
у тому числі з податку на прибуток	1621	-	-
розрахунками зі страхування	1625	-	33
розрахунками з оплати праці	1630	36	187
Поточна кредиторська заборгованість за одержаними авансами	1635	334	357
Поточна кредиторська заборгованість за розрахунками з учасниками	1640	-	-
Поточна кредиторська заборгованість із внутрішніх розрахунків	1645	-	-
Поточна кредиторська заборгованість за страховою діяльністю	1650	-	-
Поточні забезпечення	1660	-	-
Доходи майбутніх періодів	1665	8 252	7 964
Відстрочені комісійні доходи від перестраховиків	1670	-	-
Інші поточні зобов'язання	1690	289	294
<b>Усього за розділом III</b>	<b>1695</b>	<b>9 252</b>	<b>9 261</b>
<b>IV. Зобов'язання, пов'язані з необоротними активами, утримуваними для продажу, та групами вибуття</b>	<b>1700</b>	-	-
<b>V. Чиста вартість активів недержавного фонду</b>	<b>1800</b>	-	-
<b>Баланс</b>	<b>1900</b>	<b>18 826</b>	<b>21 316</b>

Київ



Головний бухгалтер

Визначається в порядку, встановленому центральним органом виконавчої влади, що реалізує державну політику у сфері статистики.

АНДРІЙ  
ОЛЕКСАНДРОВ  
І.ч.  
ЕЦП Курило  
Галина  
Євстахіївна

Мацяк Андрій Олександрович

Курило Галина Євстахіївна


(найменування)

Звіт про фінансові результати (Звіт про сукупний дохід)  
за 9 Місяців 2018 р.

Форма N2 Код за ДКУД 1801003

I. ФІНАНСОВІ РЕЗУЛЬТАТИ

Стаття	Код рядка	За звітний період	За аналогічний період попереднього року
1	2	3	4
Чистий дохід від реалізації продукції (товарів, робіт, послуг)	2000	6 045	4 703
Чисті зароблені страхові премії	2010	-	-
<i>премії підписані, валова сума</i>	2011	-	-
<i>премії, передані у перестраховання</i>	2012	-	-
<i>зміна резерву незароблених премій, валова сума</i>	2013	-	-
<i>зміна частки перестраховиків у резерві незароблених премій</i>	2014	-	-
Собівартість реалізованої продукції (товарів, робіт, послуг)	2050	( 52 646 )	( 45 992 )
Чисті понесені збитки за страховими виплатами	2070	-	-
<b>Валовий:</b>			
прибуток	2090	-	-
збиток	2095	( 46 601 )	( 41 289 )
Дохід (витрати) від зміни у резервах довгострокових зобов'язань	2105	-	-
Дохід (витрати) від зміни інших страхових резервів	2110	-	-
<i>зміна інших страхових резервів, валова сума</i>	2111	-	-
<i>зміна частки перестраховиків в інших страхових резервах</i>	2112	-	-
Інші операційні доходи	2120	51 340	45 959
у тому числі:	2121	-	-
<i>дохід від зміни вартості активів, які оцінюються за справедливою вартістю</i>			
<i>дохід від первісного визнання біологічних активів і сільськогосподарської продукції</i>	2122	-	-
<i>дохід від використання коштів, вивільнених від оподаткування</i>	2123	-	-
Адміністративні витрати	2130	( 5 139 )	( 4 522 )
Витрати на збут	2150	( - )	( - )
Інші операційні витрати	2180	( 522 )	( 714 )
у тому числі:	2181	-	-
<i>витрати від зміни вартості активів, які оцінюються за справедливою вартістю</i>			
<i>витрати від первісного визнання біологічних активів і сільськогосподарської продукції</i>	2182	-	-
<b>Фінансовий результат від операційної діяльності:</b>			
прибуток	2190	-	-
збиток	2195	( 922 )	( 566 )
Доход від участі в капіталі	2200	-	-
Інші фінансові доходи	2220	-	-
Інші доходи	2240	922	566
у тому числі:	2241	174	9
<i>дохід від благодійної допомоги</i>			
Фінансові витрати	2250	( - )	( - )
Втрати від участі в капіталі	2255	( - )	( - )
Інші витрати	2270	( - )	( - )
Прибуток (збиток) від впливу інфляції на монетарні статті	2275	-	-



<b>Фінансовий результат до оподаткування:</b>			
прибуток	2290	-	-
збиток	2295	( - )	( - )
Витрати (дохід) з податку на прибуток	2300	-	-
Прибуток (збиток) від припиненої діяльності після оподаткування	2305	-	-
<b>Чистий фінансовий результат:</b>			
прибуток	2350	-	-
збиток	2355	( - )	( - )

## II. СУКУПНИЙ ДОХІД

Стаття	Код рядка	За звітний період	За аналогічний період попереднього року
1	2	3	4
Дооцінка (уцінка) необоротних активів	2400	-	-
Дооцінка (уцінка) фінансових інструментів	2405	-	-
Накопичені курсові різниці	2410	-	-
Частка іншого сукупного доходу асоційованих та спільних підприємств	2415	-	-
Інший сукупний дохід	2445	-	-
<b>Інший сукупний дохід до оподаткування</b>	<b>2450</b>	-	-
Податок на прибуток, пов'язаний з іншим сукупним доходом	2455	-	-
<b>Інший сукупний дохід після оподаткування</b>	<b>2460</b>	-	-
<b>Сукупний дохід (сума рядків 2350, 2355 та 2460)</b>	<b>2465</b>	-	-

## III. ЕЛЕМЕНТИ ОПЕРАЦІЙНИХ ВИТРАТ

Назва статті	Код рядка	За звітний період	За аналогічний період попереднього року
1	2	3	4
Матеріальні затрати	2500	1 697	1 696
Витрати на оплату праці	2505	43 666	37 165
Відрахування на соціальні заходи	2510	9 346	7 856
Амортизація	2515	1 257	934
Інші операційні витрати	2520	2 341	3 577
<b>Разом</b>	<b>2550</b>	<b>58 307</b>	<b>51 228</b>

## IV. РОЗРАХУНОК ПОКАЗНИКІВ ПРИБУТКОВОСТІ АКЦІЙ

Назва статті	Код рядка	За звітний період	За аналогічний період попереднього року
1	2	3	4
Середньорічна кількість простих акцій	2600	-	-
Скоригована середньорічна кількість простих акцій	2605	-	-
Чистий прибуток (збиток) на одну просту акцію	2610	-	-
Скоригований чистий прибуток (збиток) на одну просту акцію	2615	-	-
Дивіденди на одну просту акцію	2650	-	-

Керівник

Головний бухгалтер

ОЛЕКСАНДРОВ  
ИЧ  
ЕЦП Курило  
Галина  
Євстахіївна

Мацяк Андрій Олександрович

Курило Галина Євстахіївна

